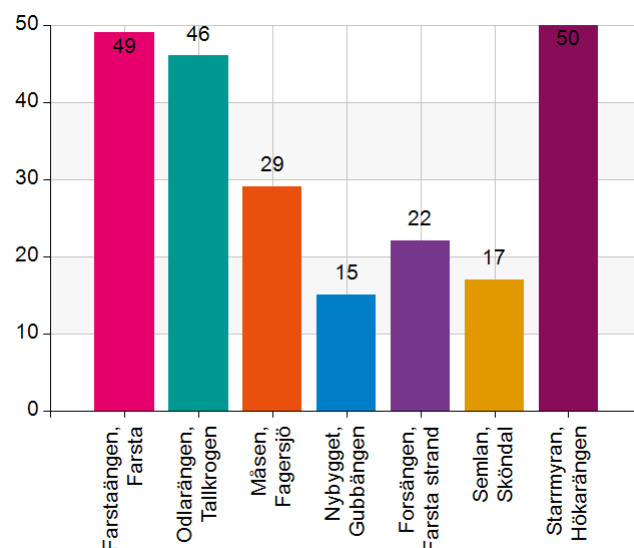


Parkleksenkät Vuxna 2025

1. Namn på parkleken jag besöker just nu. Svara endast en parklek

Namn	Antal	%
Farstaängen, Farsta	49	21,5
Odlaängen, Tallkrogen	46	20,2
Måsen, Fagersjö	29	12,7
Nybygget, Gubbängen	15	6,6
Forsängen, Farsta strand	22	9,6
Semlan, Sköndal	17	7,5
Starmyran, Hökarängen	50	21,9
Total	228	100

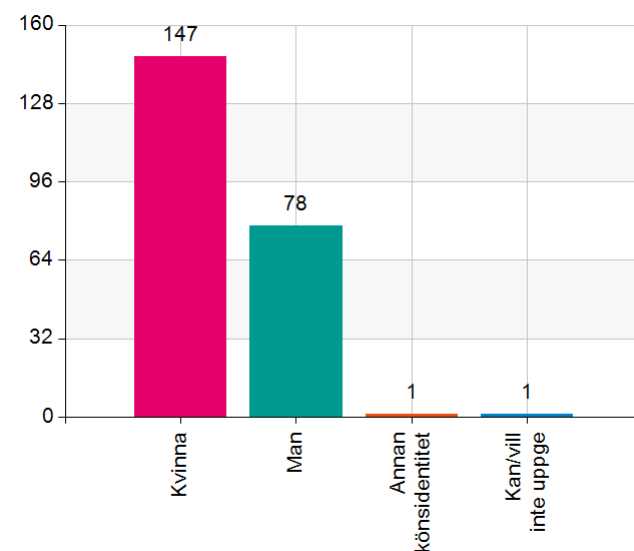


Svarsfrekvens

99,6% (228/229)

2. Jag ser mig som:

Namn	Antal	%
Kvinna	147	64,8
Man	78	34,4
Annan könsidentitet	1	0,4
Kan/vill inte uppge	1	0,4
Total	227	100



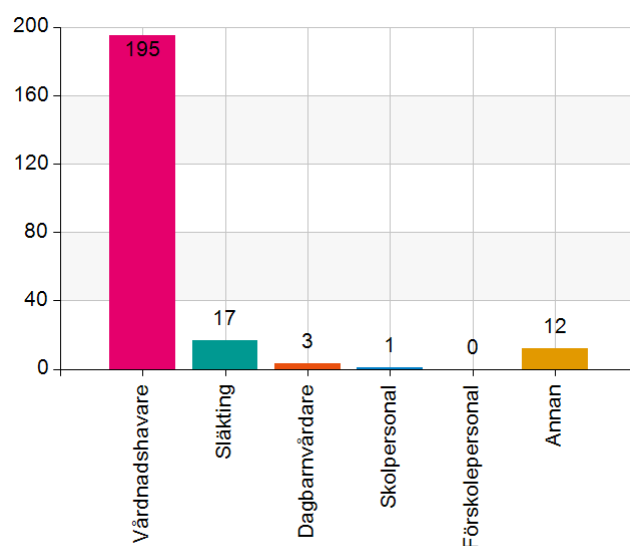
Svarsfrekvens

99,1% (227/229)

3. Jag är

Namn	Antal	%
Vårdnadshavare	195	85,5
Släkting	17	7,5
Dagbarnvårdare	3	1,3
Skolpersonal	1	0,4
Förskolepersonal	0	0
Annan	12	5,3
Total	228	100

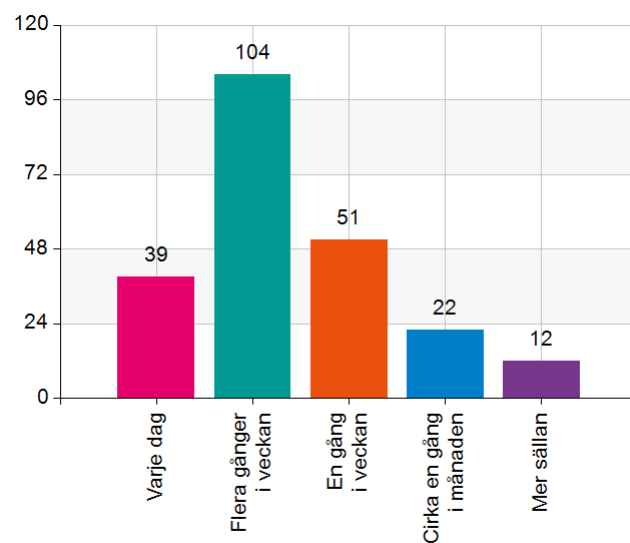
Svarsfrekvens
99,6% (228/229)



4. Hur ofta besöker du parkleken?

Namn	Antal	%
Varje dag	39	17,1
Flera gånger i veckan	104	45,6
En gång i veckan	51	22,4
Cirka en gång i månaden	22	9,6
Mer sällan	12	5,3
Total	228	100

Svarsfrekvens
99,6% (228/229)

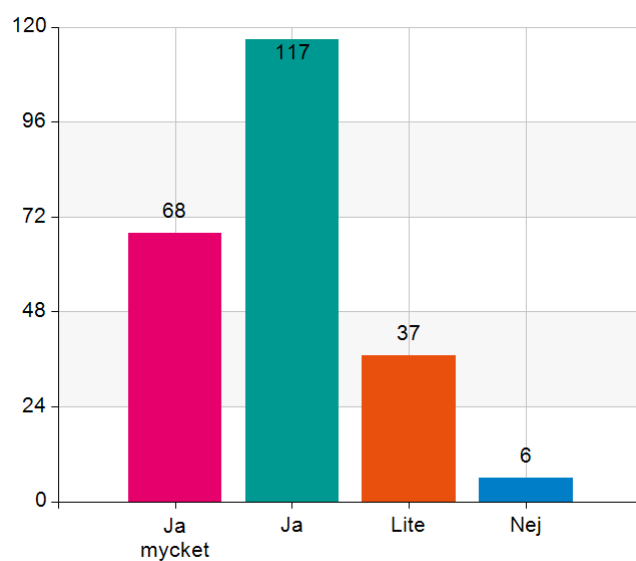


5. Tycker du att parklekens utrustning uppmuntrar till lek, rörelse och idrott?

Namn	Antal	%
Ja mycket	68	29,8
Ja	117	51,3
Lite	37	16,2
Nej	6	2,6
Total	228	100

Svarsfrekvens

99,6% (228/229)

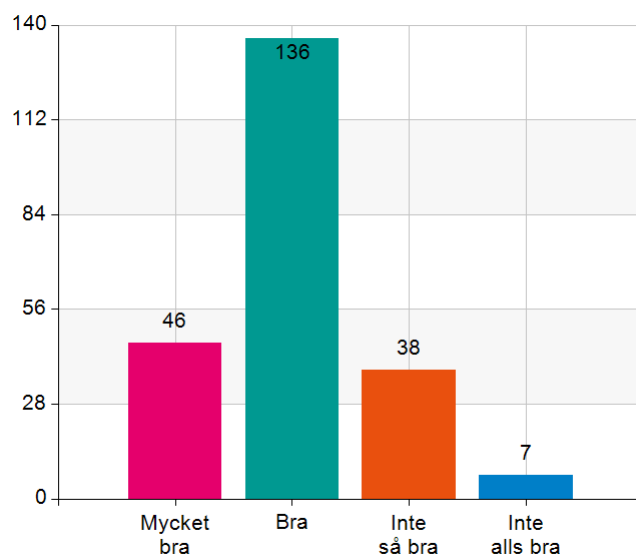


6. Hur tycker du utbudet av parklekens fasta lekmaterial är? (Gungor, klätterställningar, mm)

Namn	Antal	%
Mycket bra	46	20,3
Bra	136	59,9
Inte så bra	38	16,7
Inte alls bra	7	3,1
Total	227	100

Svarsfrekvens

99,1% (227/229)

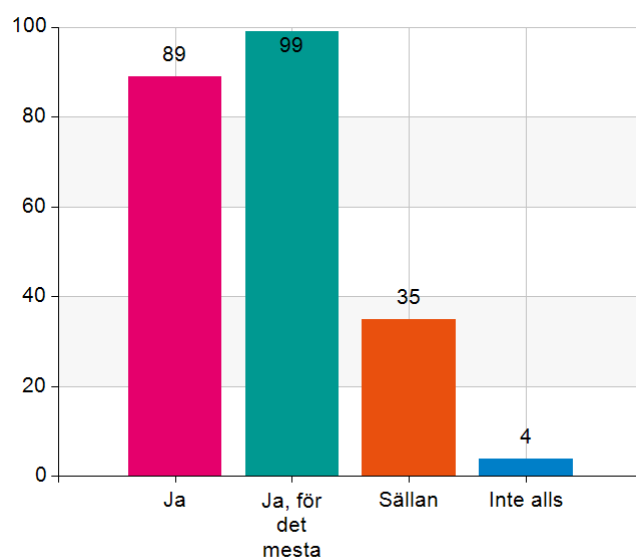


7. Tycker du att det finns löst lekmaterial ute i parkleken under öppettid? (Cyklar, spel, bollar, klubbor, mm.)

Namn	Antal	%
Ja	89	39,2
Ja, för det mesta	99	43,6
Sällan	35	15,4
Inte alls	4	1,8
Total	227	100

Svarsfrekvens

99,1% (227/229)

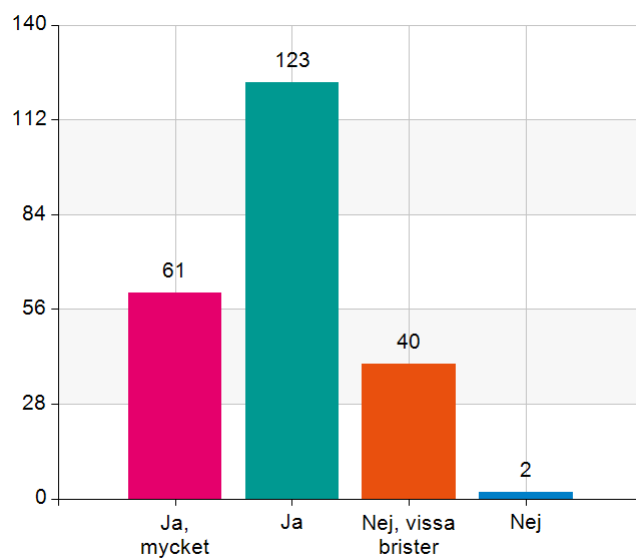


8. Upplever du parklekens lekmiljö som säker?

Namn	Antal	%
Ja, mycket	61	27
Ja	123	54,4
Nej, vissa brister	40	17,7
Nej	2	0,9
Total	226	100

Svarsfrekvens

98,7% (226/229)

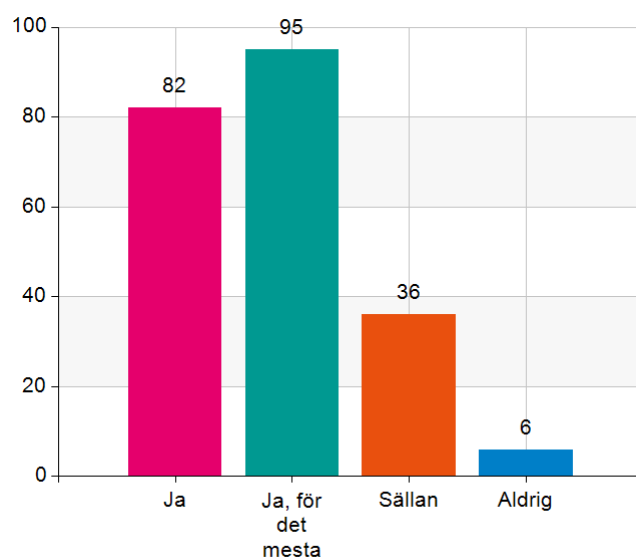


9. Upplever du att det finns veckoprogram tillgängliga på sociala medier eller uppsatta i parkleken? (Med aktiviteter, information, mm.)

Namn	Antal	%
Ja	82	37,4
Ja, för det mesta	95	43,4
Sällan	36	16,4
Aldrig	6	2,7
Total	219	100

Svarsfrekvens

95,6% (219/229)

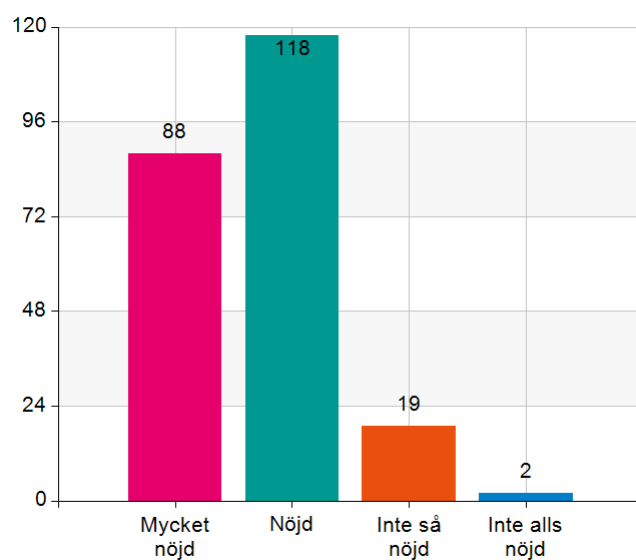


10. Hur nöjd är du med parklekens verksamhet?

Namn	Antal	%
Mycket nöjd	88	38,8
Nöjd	118	52
Inte så nöjd	19	8,4
Inte alls nöjd	2	0,9
Total	227	100

Svarsfrekvens

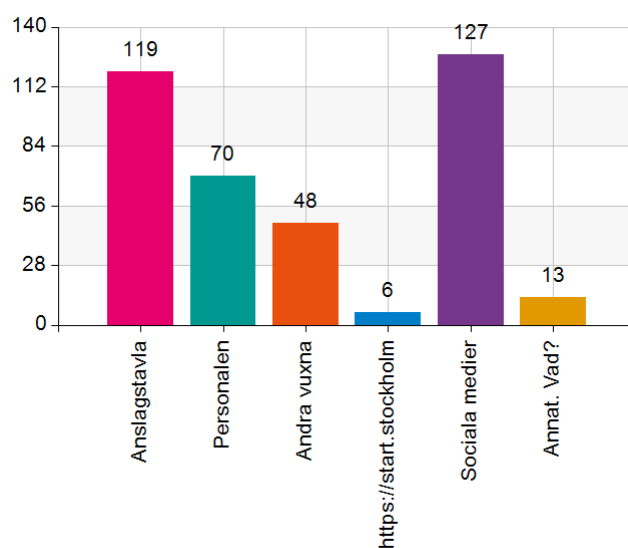
99,1% (227/229)



11. Hur får du reda på parklekens program? Flera alternativ kan anges.

Namn	Antal	%
Anslagstavla	119	54,1
Personalen	70	31,8
Andra vuxna	48	21,8
https://start.stockholm	6	2,7
Sociala medier	127	57,7
Annat. Vad?	13	5,9
Total	383	174,1

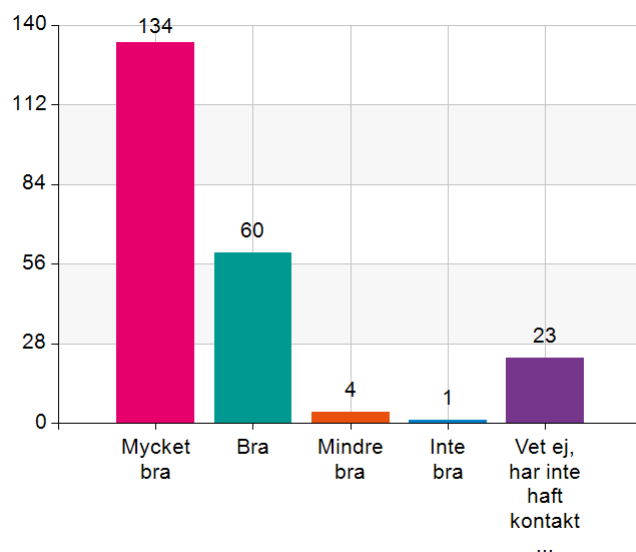
Svarsfrekvens
96,1% (220/229)



12. Hur upplever du att du blir bemött av parklekens personal?

Namn	Antal	%
Mycket bra	134	60,4
Bra	60	27
Mindre bra	4	1,8
Inte bra	1	0,5
Vet ej, har inte haft kontakt med personalen	23	10,4
Total	222	100

Svarsfrekvens
96,9% (222/229)



13. Har du besökt några andra parklekar den senaste månaden?

Namn	Antal	%
Ja	154	67,5
Nej	74	32,5
Total	228	100

Svarsfrekvens

99,6% (228/229)

